





SPECIFIC VEHICLE ALARM FITTING INSTRUCTIONS/ SCHEDA TECNICA DI INSTALLAZIONE

MARCA **VOLKSWAGEN** MOD. **CRAFTER** VERS. **2008** → PETROL/ BENZINA DIESEL

| VEHICLE VEICOLO | FUNCTION FUNZIONE | ALARM ALLARME | |
|---|---|---|-----------------------------------|
|  | CONNECTOR / CONNETTORE | | |
| | 22 WAYS BLACK 22 VIE NERO | | |
| | PIN NUMBER POSIZIONE WIRE COLOR COLORE FILO | WIRE COLOR COLORE FILO | |
| | / BROWN-RED MARRONE-ROSSO | ORANGE ARANCIO | |
| / BROWN MARRONE | | VIOLET VIOLA | |
|  | CONNECTOR / CONNETTORE | | |
| | 52 WAYS BLACK (X9) 52 VIE NERO (X9) | POWER BLINKER OUTPUT | |
| | PIN NUMBER POSIZIONE WIRE COLOR COLORE FILO |  | WIRE COLOR COLORE FILO |
| | 13 BLACK- WHITE NERO- BIANCO | 1N5406 | YELLOW GIALLO |
| 24 BLACK- GREEN NERO- VERDE | 1N5406 | | |
|  | CONNECTOR / CONNETTORE | | |
| | 20 WAYS BLACK (X3) 20 VIE NERO (X3) | | |
| | PIN NUMBER POSIZIONE WIRE COLOR COLORE FILO | WIRE COLOR COLORE FILO | |
| | 15 BLACK- WHITE NERO- BIANCO | 1N5406 | YELLOW GIALLO |
| 16 BLACK- GREEN NERO- VERDE | 1N5406 | | |

INSTALL BONNET SWICH / INSTALLARE IL PULSANTE COFANO

Note: This information is not binding; therefore it must be considered only an example for installation purposes that must be executed as per the instructions given on the product installation manual.
N.B. : I dati forniti in questa scheda non sono impegnativi, pertanto devono essere ritenuti solo indicativi ai fini dell'installazione che dovrà essere eseguita in conformità a quanto riportato nel manuale